


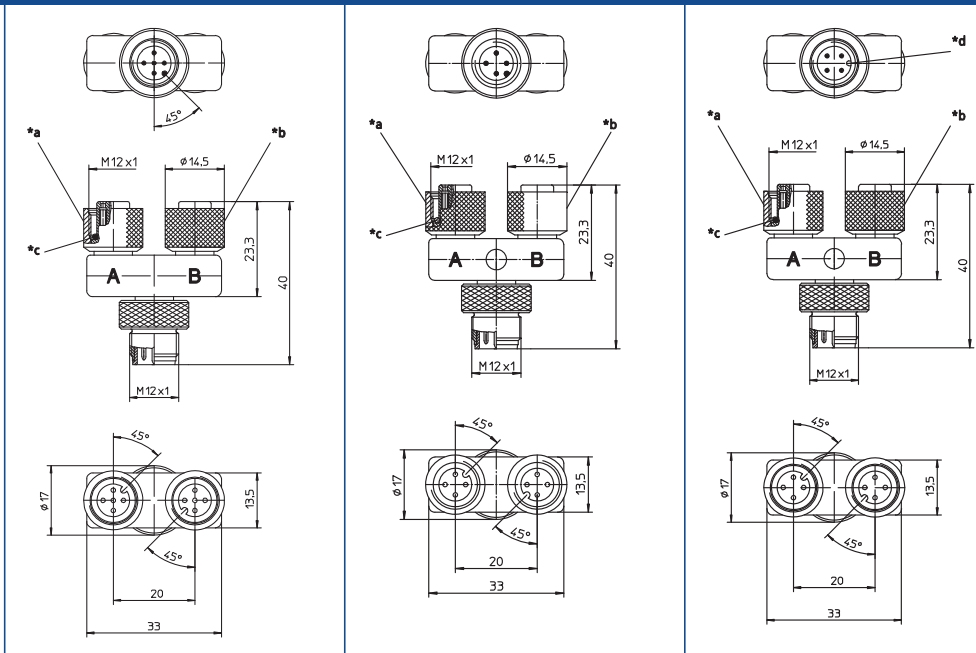


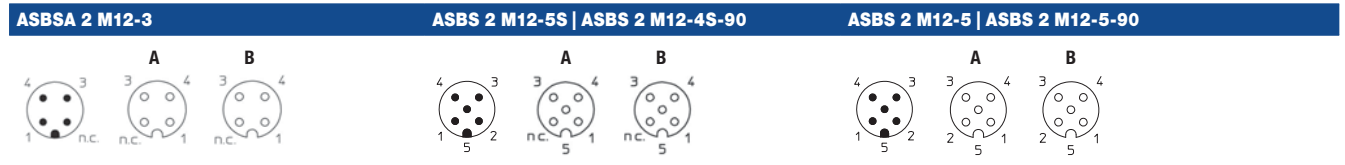
**A/S-Steckverbinder, M12-M12, T-Verteiler, M12-Stecker auf zwei M12-Buchsen****Technische Information**

<b>Produktbeschreibung</b>			
Bestellbezeichnung	ASBS 2 M12	ASBSA 2 M12	ASBS 2 M12...-90
			
<b>Beschreibung</b>	T-Verteiler, M12-Stecker auf zwei M12-Buchsen, 5-polig, Rändelschraube und Rändelmutter mit selbstsichernder Verschraubung ASBS 2 M12-5 1-1: 1 zu 1 durchverdrahtet	T-Verteiler, M12-Stecker auf zwei M12-Buchsen, 3-polig, mit UND-Beschaltung, Rändelschraube und Rändelmutter mit selbstsichernder Verschraubung	T-Verteiler, M12-Stecker auf zwei M12-Buchsen, 4- und 5-polig, mit gedrehtem Stifteinsatz, Rändelschraube und Rändelmutter mit selbstsichernder Verschraubung
<b>RoHS (2011/65/EU)</b>	ja		
<b>(Bauart)-Norm</b>	IEC 61076-2-101		
<b>Zulassungen</b>	ASBS 2 M12-5S: UL		
<b>Technische Daten</b>			
<b>Umgebungstemperatur</b>	-25 °C bis +90 °C		
<b>Gehäusematerial/Griffkörper</b>	TPU, selbstverlöschend		
<b>Kontaktträgermaterial</b>	Buchse: PA GF, selbstverlöschend, Stecker: TPU, selbstverlöschend		
<b>Kontaktmaterial/Oberflächenveredelung</b>	CuZn, unternickelt und vergoldet		
<b>Material Verschraubung</b>	CuZn, vernickelt		
<b>Mechanische Daten</b>			
<b>Schutzart</b>	IP67 (Nur im verschraubten Zustand mit den dazugehörigen Gegenstücken.)		
<b>Elektrische Daten</b>			
<b>Durchgangswiderstand</b>	≤ 5 mΩ		
<b>Bemessungsspannung</b>	60 V AC/DC		
<b>Bemessungsstrom</b>	4 A		
<b>Verschmutzungsgrad</b>	3		
<b>Technische Zeichnung</b>			

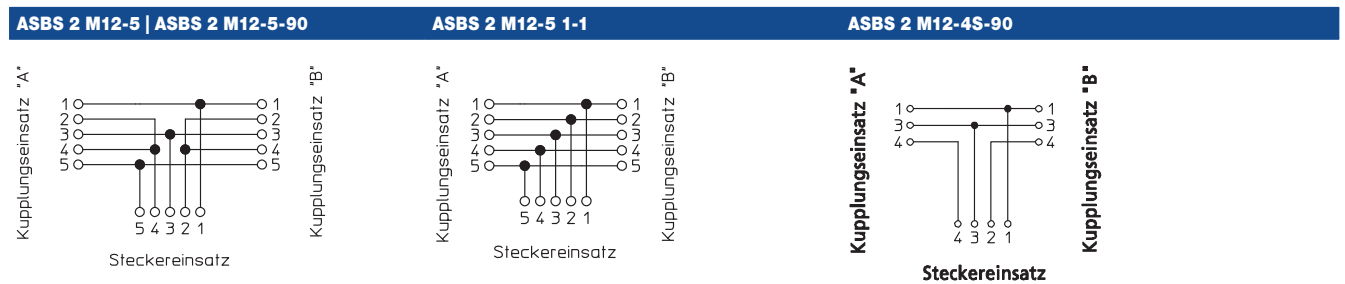
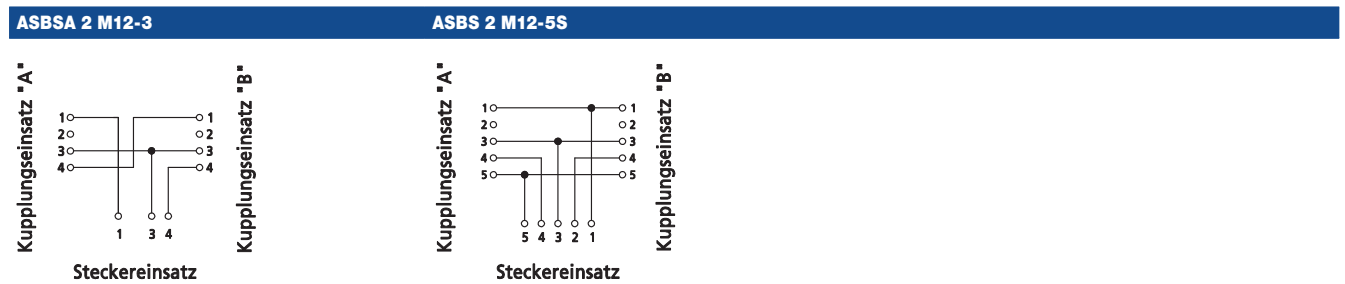


\*a = Mutter (schwarz) • \*b = Mutter (vernickelt) • \*c = O-Ring

**Pinbelegung**



**Schaltbild**



**Bestellinformation**

Bestell-Nr.	Bestellbezeichnung	Polzahl	Eigenschaften
11122	ASBS 2 M12-5S	5	
11120	ASBS 2 M12-5	5	
68008	ASBS 2 M12-5 1-1	5	
58911	ASBSA 2 M12-3	3	
11119	ASBS 2 M12-4S-90	4	
11121	ASBS 2 M12-5-90	5	